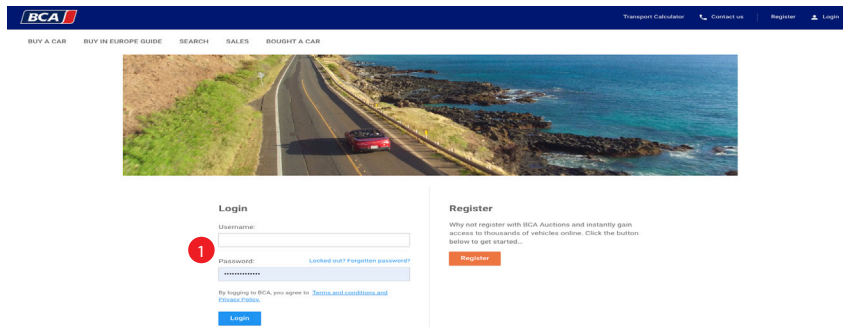
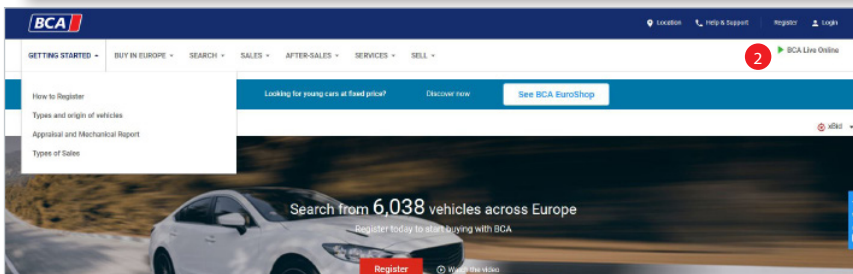


1. PILOT AUTOMATYCZNY

Pilot Automatyczny na różnych rodzajach aukcji:
Aktywacja pilota automatycznego dla aukcji Live Online i LiveBid



1. Zaloguj się



2. Kliknij na BCA Live Online

3. Wybierz aukcję

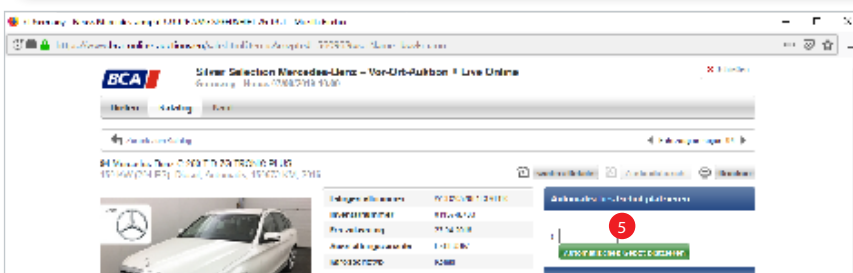
4. Wybierz Katalog aukcyjny a następnie konkretny pojazd klikając na ``Zobacz szczegóły pojazdu``

5. Tutaj wprowadź swoją maksymalną ofertę



Pilot automatyczny BCA będzie dla Ciebie licytował do tej kwoty, jeśli ktoś przebije Twoją ofertę.

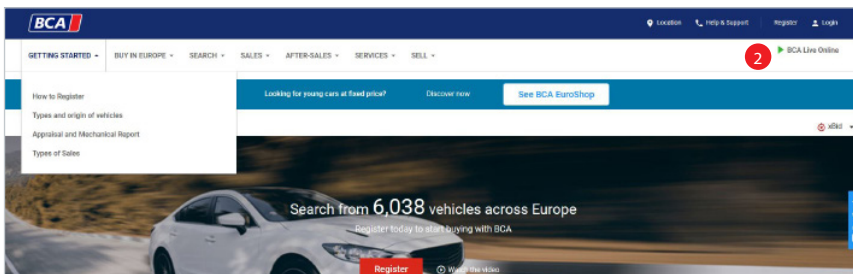
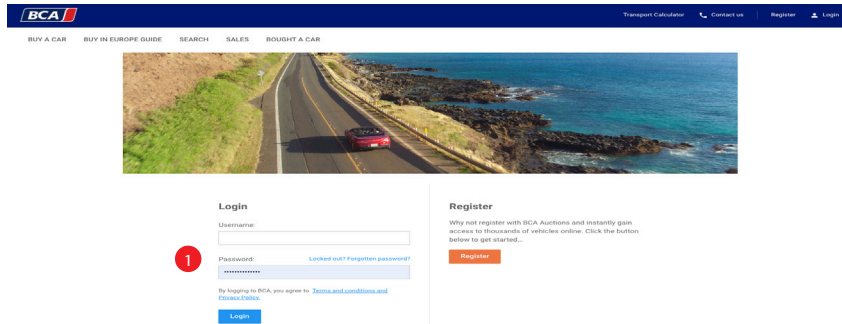
Po zakończeniu aukcji otrzymasz email z potwierdzeniem wygranej.



1. BCA PILOT AUTOMATYCZNY

Aktywacja podczas aukcji:

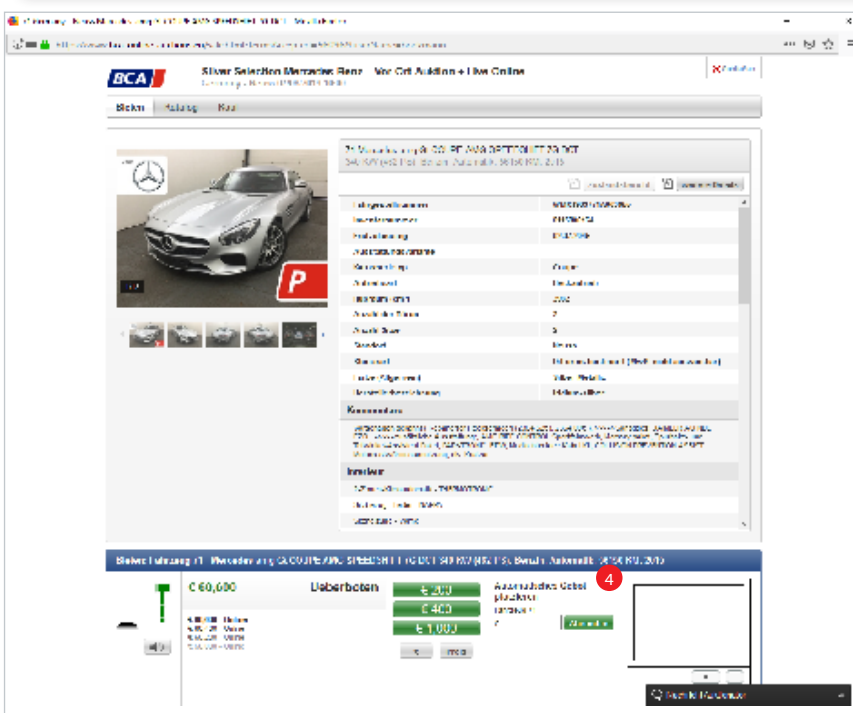
1. Zaloguj się
2. Kliknij na BCA Live Online
3. Wybierz aukcję
4. Następnie otwórz się okno.



Tutaj można aktywować proxy po prawej stronie od podbicia wprowadzając najwyższą kwotę i klikając na ``Złóż ofertę proxy``

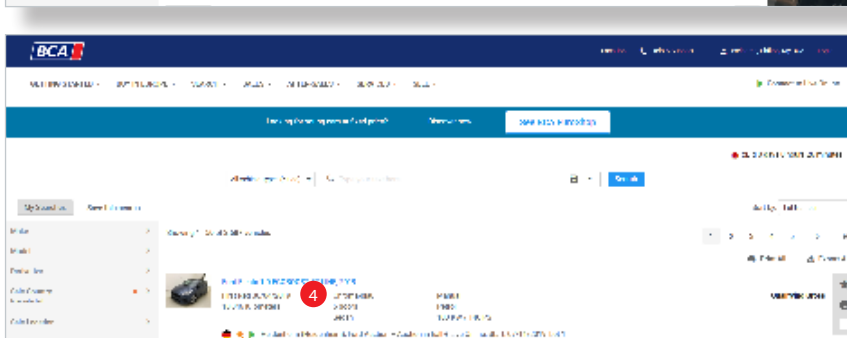
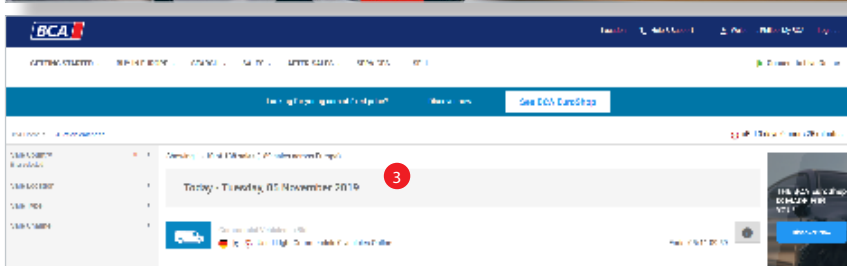
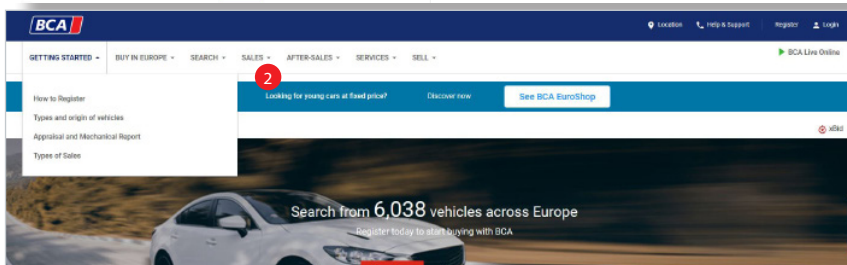
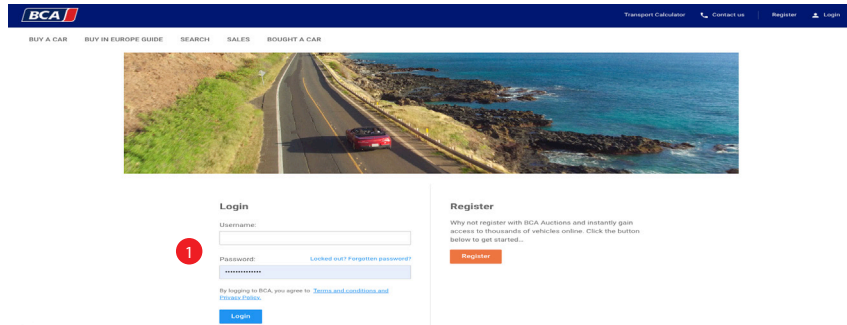


Pilot automatyczny BCA będzie dla Ciebie licytował do tej kwoty, jeśli ktoś przebije Twoją ofertę.



1. PILOT AUTOMATYCZNY

Proxy w aukcji xBid



1. Zaloguj się
2. Kliknij na zakładkę Kalendarz aukcji
3. Wybierz aukcję xBid
4. Wybierz opis pojazdu.
5. Kliknij na Złóż ofertę
6. Wprowadź maksymalną ofertę w panelu i kliknij na Licytuj do kwoty

Pilot automatyczny będzie podnosił ofertę o standardowe przebiecie do kwoty, którą wskazałeś.

Po zakończeniu aukcji otrzymasz email z potwierdzeniem wygranej.